



УПРАВЛЕНИЕ ФЕДЕРАЛЬНОЙ СЛУЖБЫ
ГОСУДАРСТВЕННОЙ СТАТИСТИКИ
ПО ХАБАРОВСКОМУ КРАЮ, МАГАДАНСКОЙ
ОБЛАСТИ, ЕВРЕЙСКОЙ АВТОНОМНОЙ ОБЛАСТИ
И ЧУКОТСКОМУ АВТОНОМНОМУ ОКРУГУ

ЗАНЯТОСТЬ И БЕЗРАБОТИЦА

3 квартал 2024 года

27.11.2024

Хабаровский край

СОДЕРЖАНИЕ

Рабочая сила	3
Занятость населения	6
Безработица	9
Вакансии и безработица	14

1

Рабочая сила

ЧИСЛЕННОСТЬ РАБОЧЕЙ СИЛЫ

в возрасте 15 лет и старше, тысяч человек

ХАБАРОВСКСТАТ

3 квартал 2024 года

Численность рабочей силы

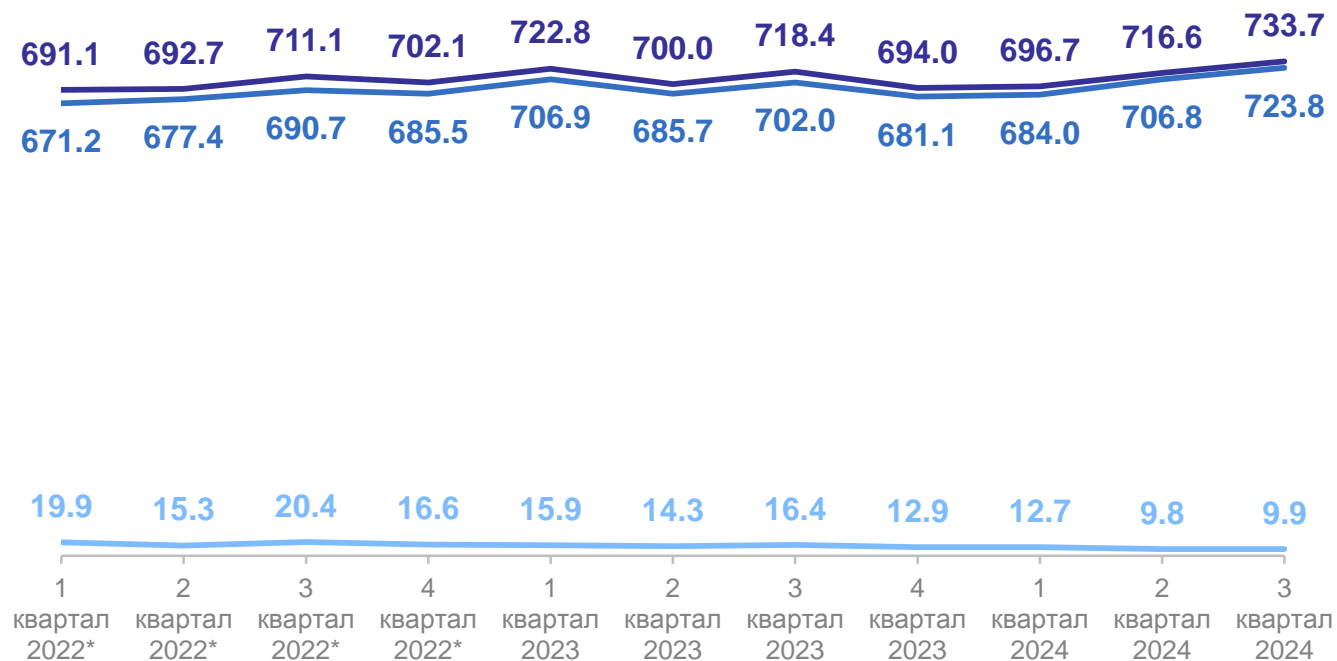
733.7 тысяч человек

Численность занятых

723.8 тысяч человек

Численность безработных

9.9 тысяч человек



— Численность рабочей силы — Численность занятых — Численность безработных

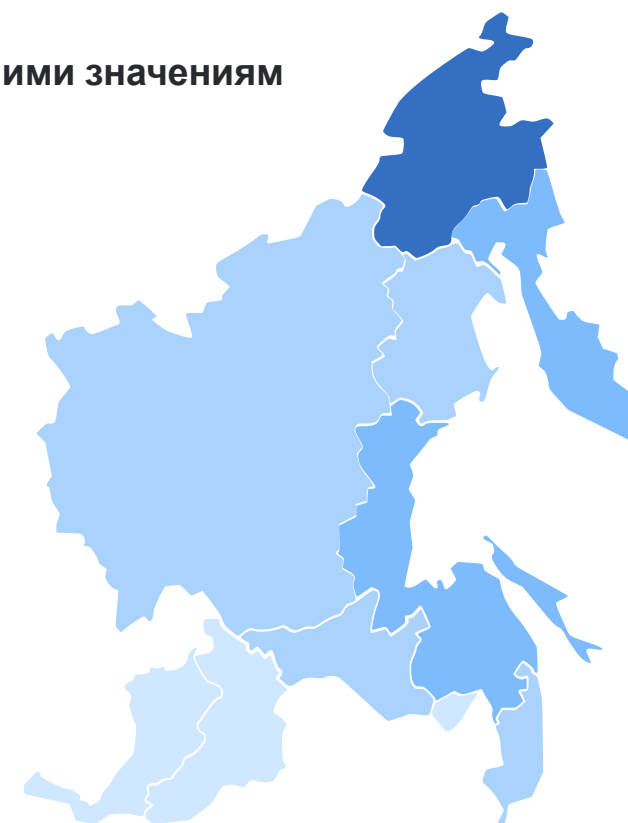
*Данные пересчитаны с учетом итогов ВПН-2020.

УРОВЕНЬ УЧАСТИЯ НАСЕЛЕНИЯ В РАБОЧЕЙ СИЛЕ

в возрасте 15 лет и старше, процентов

ХАБАРОВСКСТАТ

Регионы Дальневосточного федерального округа с наибольшими и наименьшими значениям



56.6-62.8 62.9-69.5 69.6-75.2 75.3-81.6

3

субъекта
значение уровня
меньше, чем по округу

8

субъектов
значение уровня
больше, чем по округу

2

Занятость населения

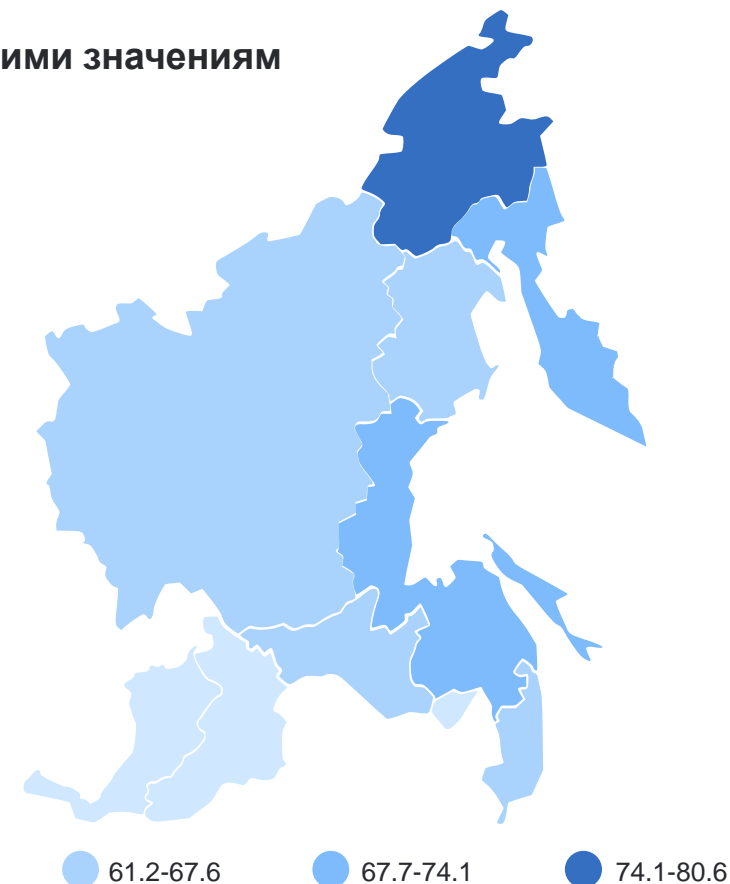
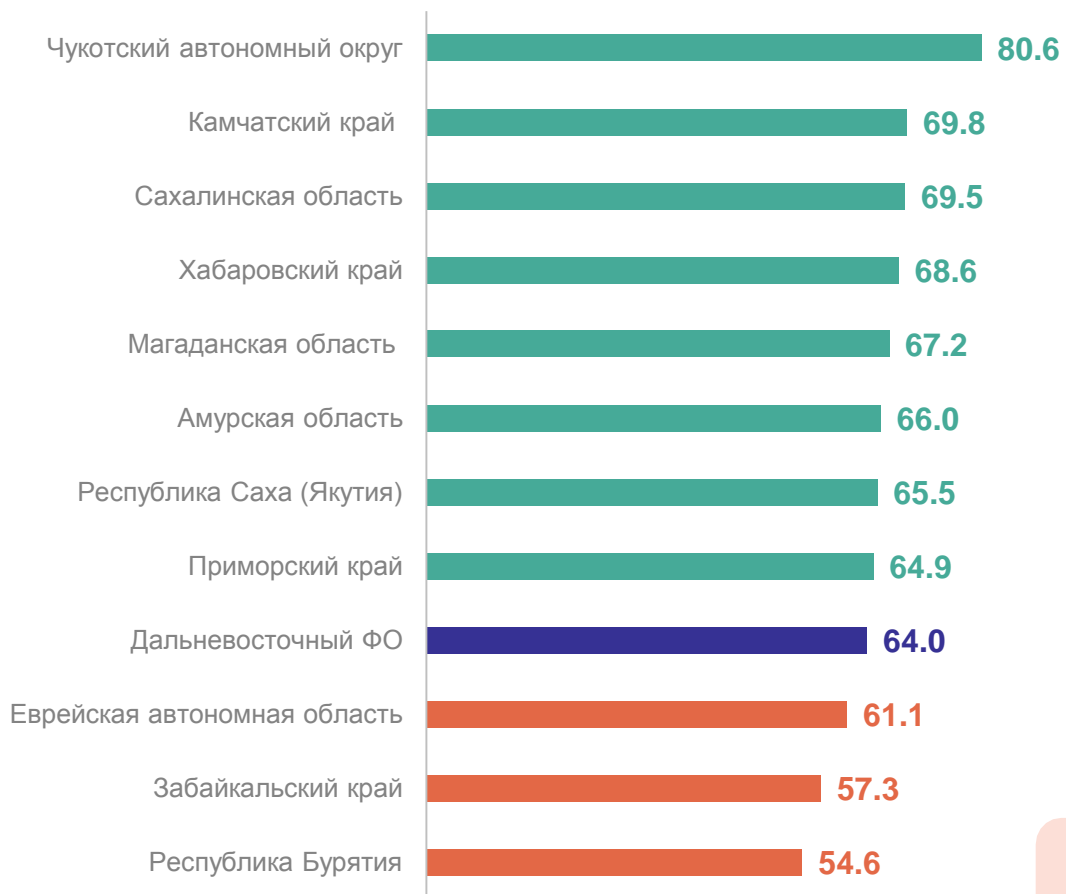


УРОВЕНЬ ЗАНЯТОСТИ НАСЕЛЕНИЯ

в возрасте 15 лет и старше, процентов

ХАБАРОВСКСТАТ

Регионы Дальневосточного федерального округа с наибольшими и наименьшими значениям



3

субъекта
значение уровня
меньше, чем по округу

8

субъектов
значение уровня
больше, чем по округу

УРОВЕНЬ ЗАНЯТОСТИ НАСЕЛЕНИЯ

в возрасте 15 лет и старше, процентов

ХАБАРОВСКСТАТ

3 квартал 2024 года

Уровень занятости

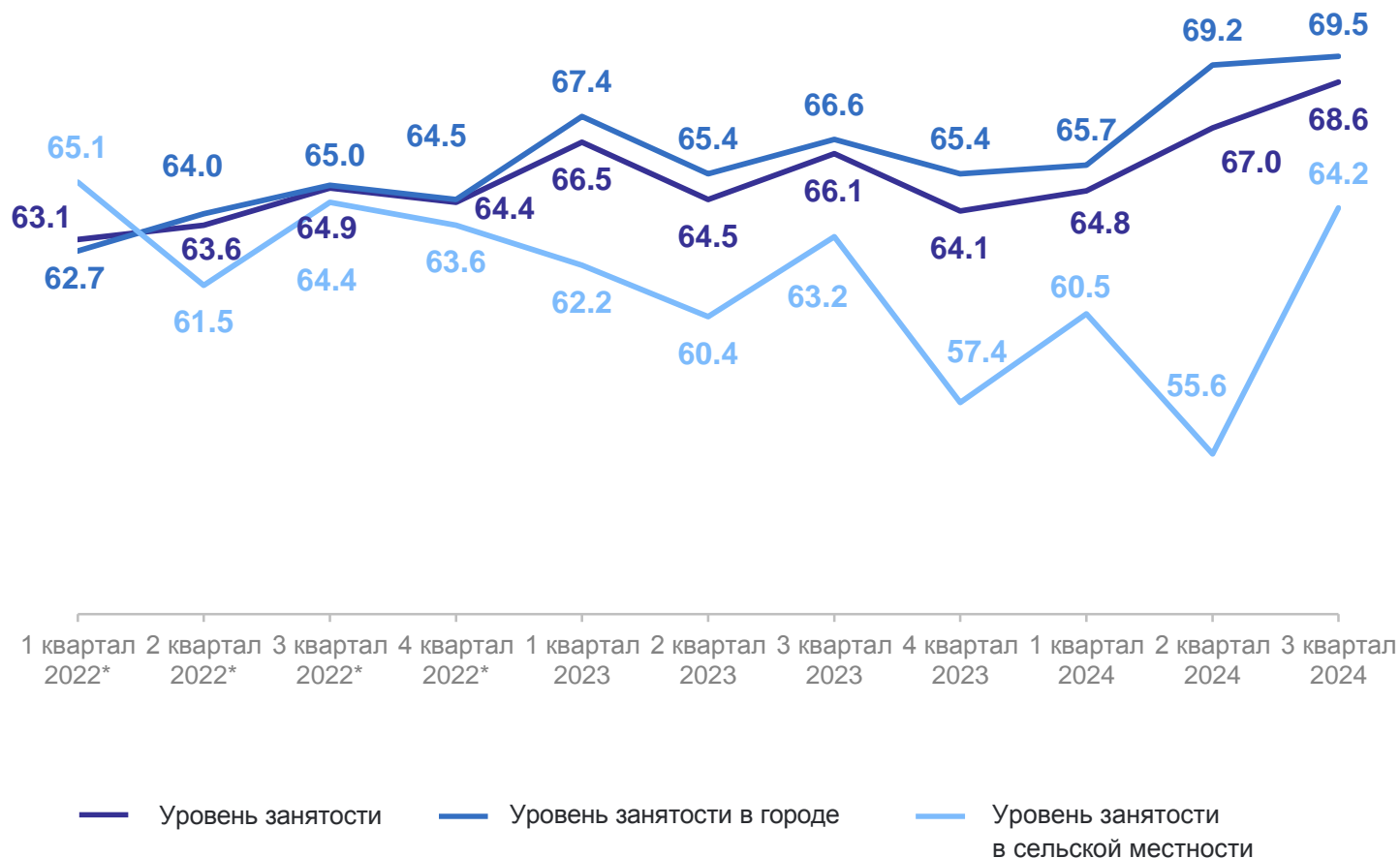
68.6 процентов

Уровень занятости мужчин

74.4 процентов

Уровень занятости женщин

63.6 процентов



*Данные пересчитаны с учетом итогов ВПН-2020.

3

Безработица



УРОВЕНЬ БЕЗРАБОТИЦЫ

в возрасте 15 лет и старше, процентов

3 квартал 2024 года

Уровень безработицы

1.3 процентов

Уровень зарегистрированной
безработицы**

на конец сентября

0.3 процентов



*Данные пересчитаны с учетом итогов ВПН-2020.

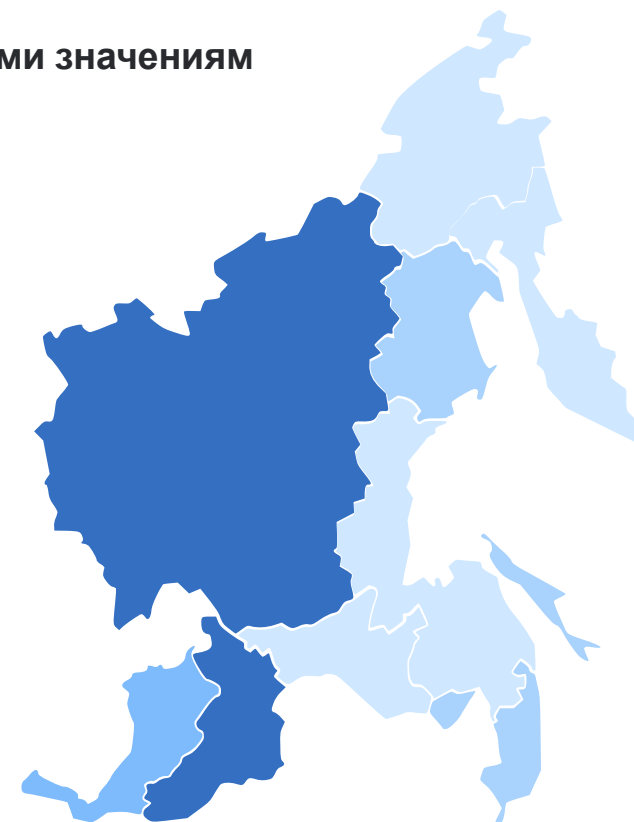
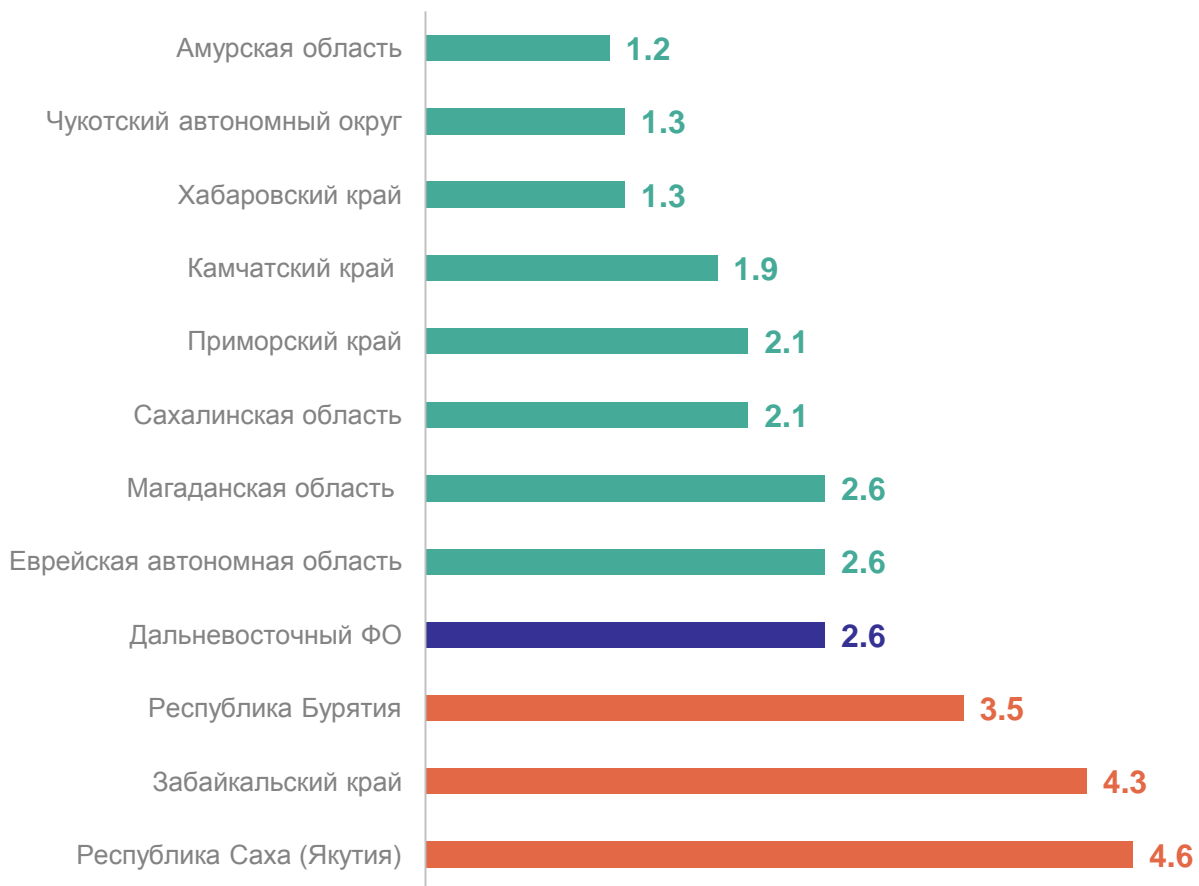
**По данным Комитета по труду и занятости населения Правительства Хабаровского края на конец марта, июня, сентября, декабря.

УРОВЕНЬ БЕЗРАБОТИЦЫ

в возрасте 15 лет и старше, процентов

ХАБАРОВСКСТАТ

Регионы Дальневосточного федерального округа с наибольшими и наименьшими значениям



1.2-2.1

2.2-2.9

3.0-3.8

3.9-4.6

8

субъектов
значение уровня
меньше, чем по округу

3

субъекта
значение уровня
больше, чем по округу

ЧИСЛЕННОСТЬ БЕЗРАБОТНЫХ

в возрасте 15 лет и старше, человек

3 квартал 2024 года

Общая численность
безработных

9 904 человека

Численность
зарегистрированных
безработных**

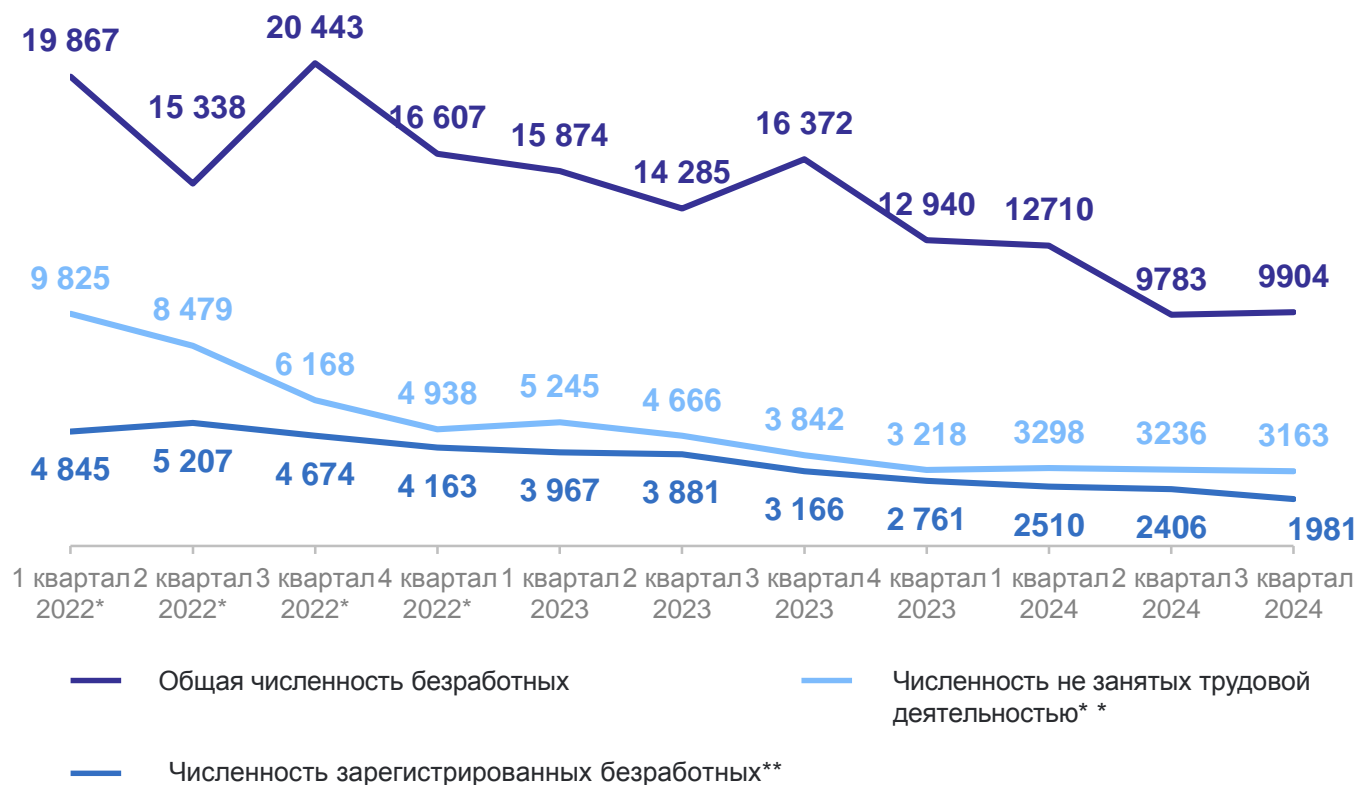
на конец сентября

1 981 человек

Численность не занятых
трудовой деятельностью**

состоящих на учете в органах занятости
населения на конец сентября

3 163 человека



* Данные пересчитаны с учетом итогов ВПН-2020.

**По данным Комитета по труду и занятости населения Правительства Хабаровского края на конец марта, июня, сентября, декабря.

ПРОДОЛЖИТЕЛЬНОСТЬ ПОИСКА РАБОТЫ И СРЕДНИЙ ВОЗРАСТ БЕЗРАБОТНЫХ

в возрасте 15 лет и старше

Средняя продолжительность поиска работы, месяцев

Всего



Мужчины



Женщины



Средний возраст
безработного **37.2** года

Доля лиц в возрасте
до 25 лет **23.7** процентов

Доля лиц в возрасте
55 лет и старше **4.8** процентов

4

Вакансии и безработица

ЗАЯВЛЕННАЯ РАБОТОДАТЕЛЯМИ ПОТРЕБНОСТЬ В РАБОТНИКАХ ПО ЗАНЯТИЯМ*

на конец сентября 2024 года, в процентах к итогу

ХАБАРОВСКСТАТ

Количество вакансий

26 889 единиц

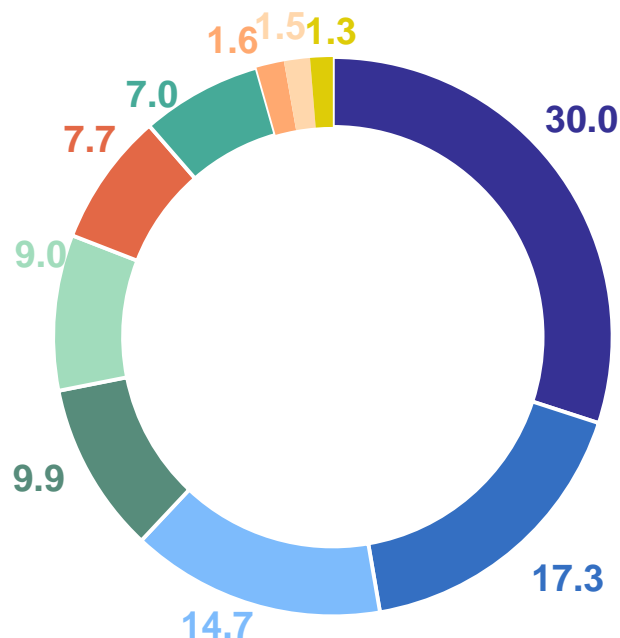
из них

вакансии с оплатой труда выше
прожиточного минимума в РФ

100.0 процентов

вакансии по рабочим
профессиям

64.1 процентов



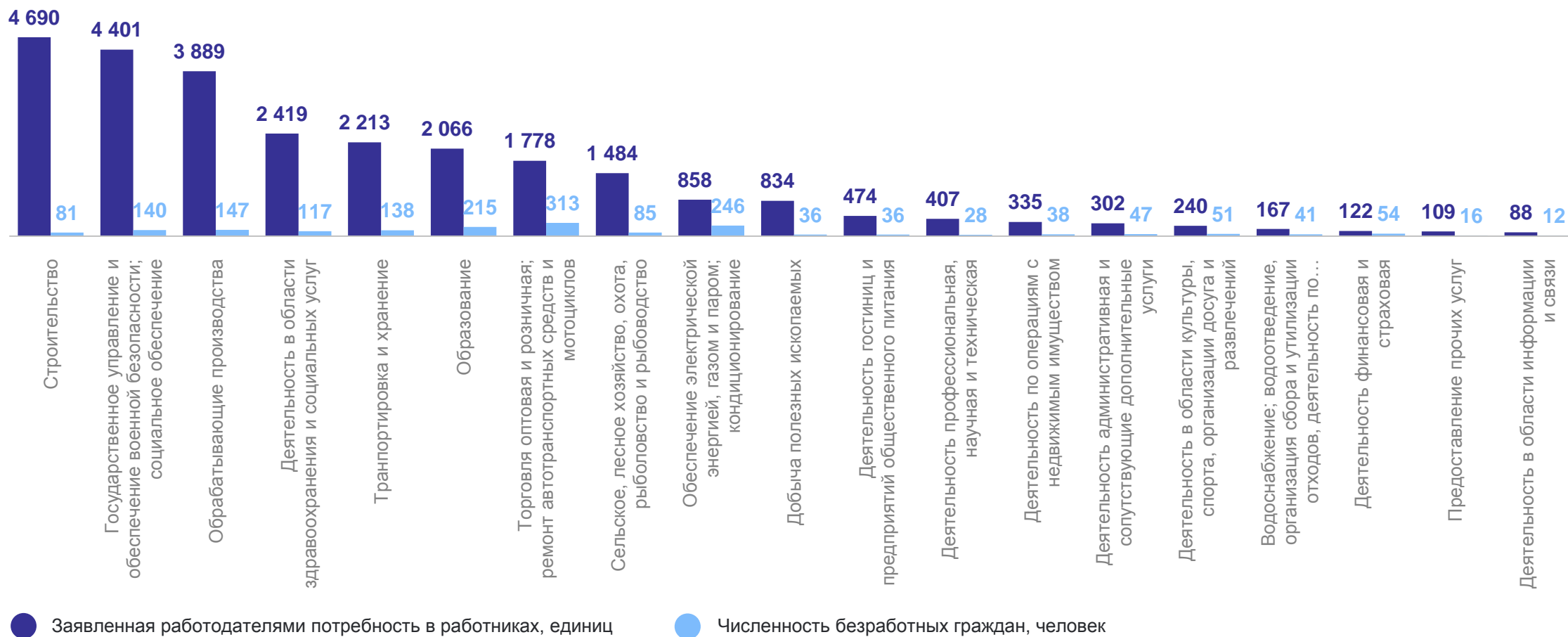
- Квалифицированные рабочие промышленности, строительства, транспорта и рабочие родственных занятий
- Операторы производственных установок и машин, сборщики и водители
- Специалисты высшего уровня квалификации
- Работники сферы обслуживания и торговли, охраны граждан и собственности
- Специалисты среднего уровня квалификации
- Руководители
- Неквалифицированные рабочие
- Служащие, занятые подготовкой и оформлением документации, учетом и обслуживанием
- Квалифицированные работники сельского и лесного хозяйства, рыбоводства и рыболовства
- Военнослужащие

*По данным Комитета по труду и занятости населения Правительства Хабаровского края.

ВАКАНСИИ И БЕЗРАБОТИЦА*

на конец сентября 2024 года

ХАБАРОВСКСТАТ



*По данным Комитета по труду и занятости населения Правительства Хабаровского края.